



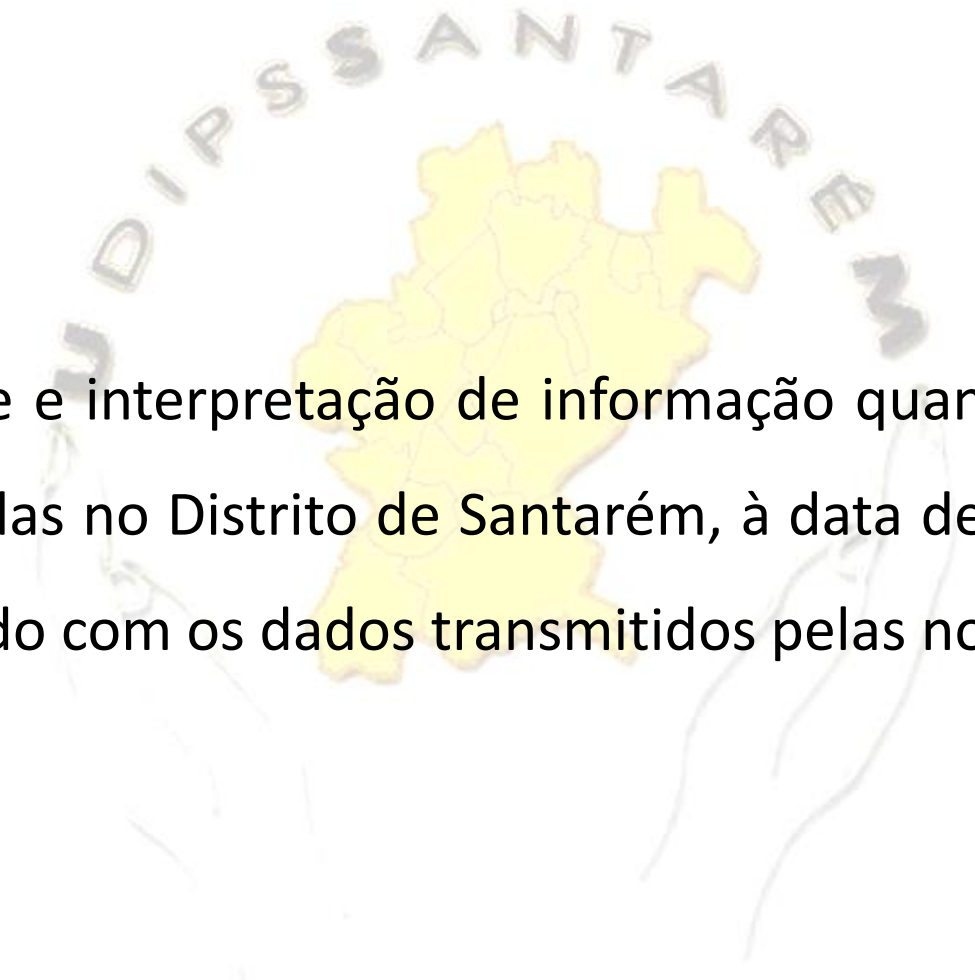
**"Unir para fortalecer
a Solidariedade"**



DADOS ESTATÍSTICOS DAS ASSOCIADAS

ANO DE 2019

"Unir para fortalecer
a Solidariedade"



Descrição, análise e interpretação de informação quantitativa referente a 187 IPSS, situadas no Distrito de Santarém, à data de 31 de dezembro de 2019, de acordo com os dados transmitidos pelas nossas Associadas.

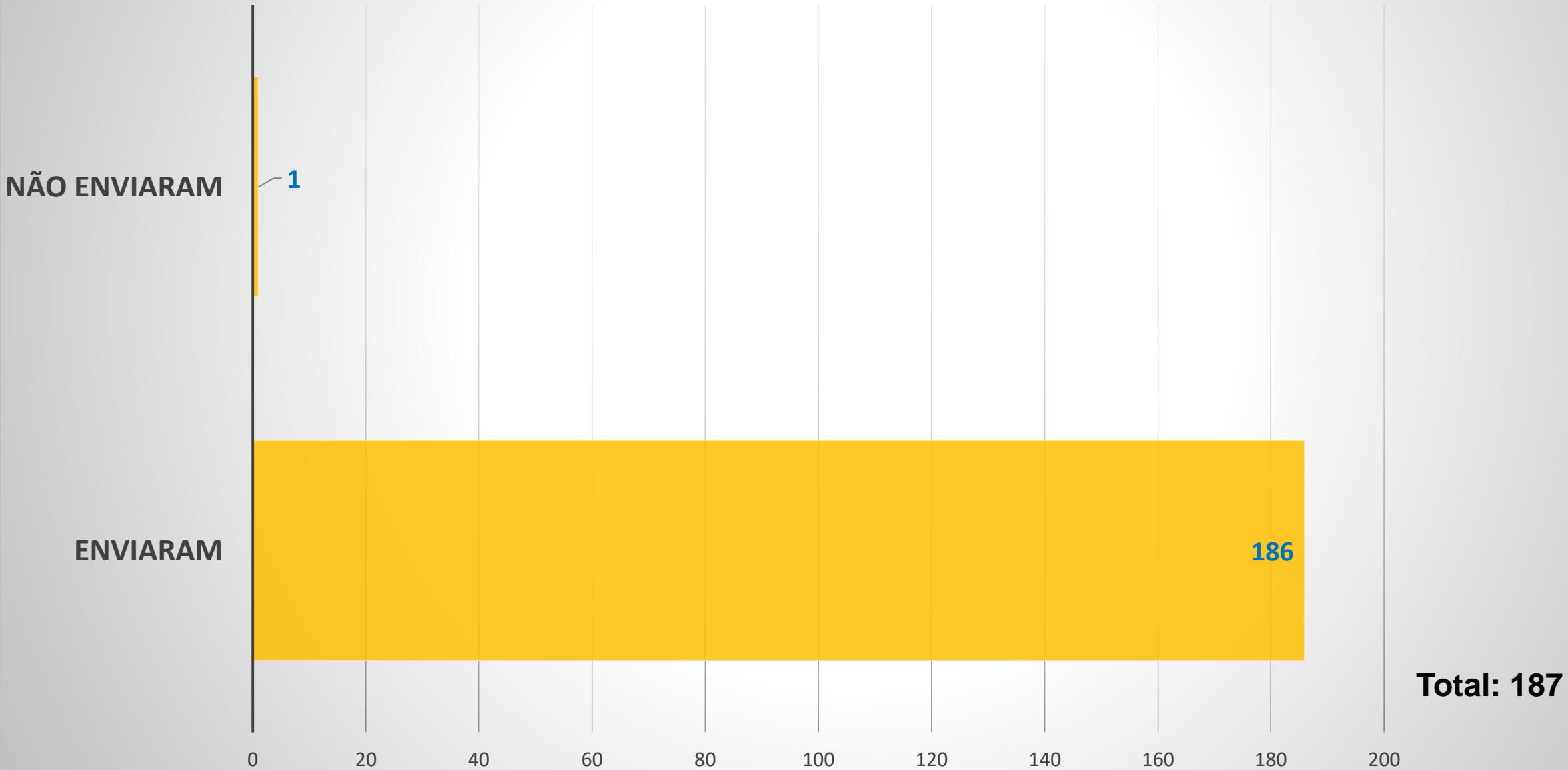
"Unir para fortalecer
a Solidariedade"



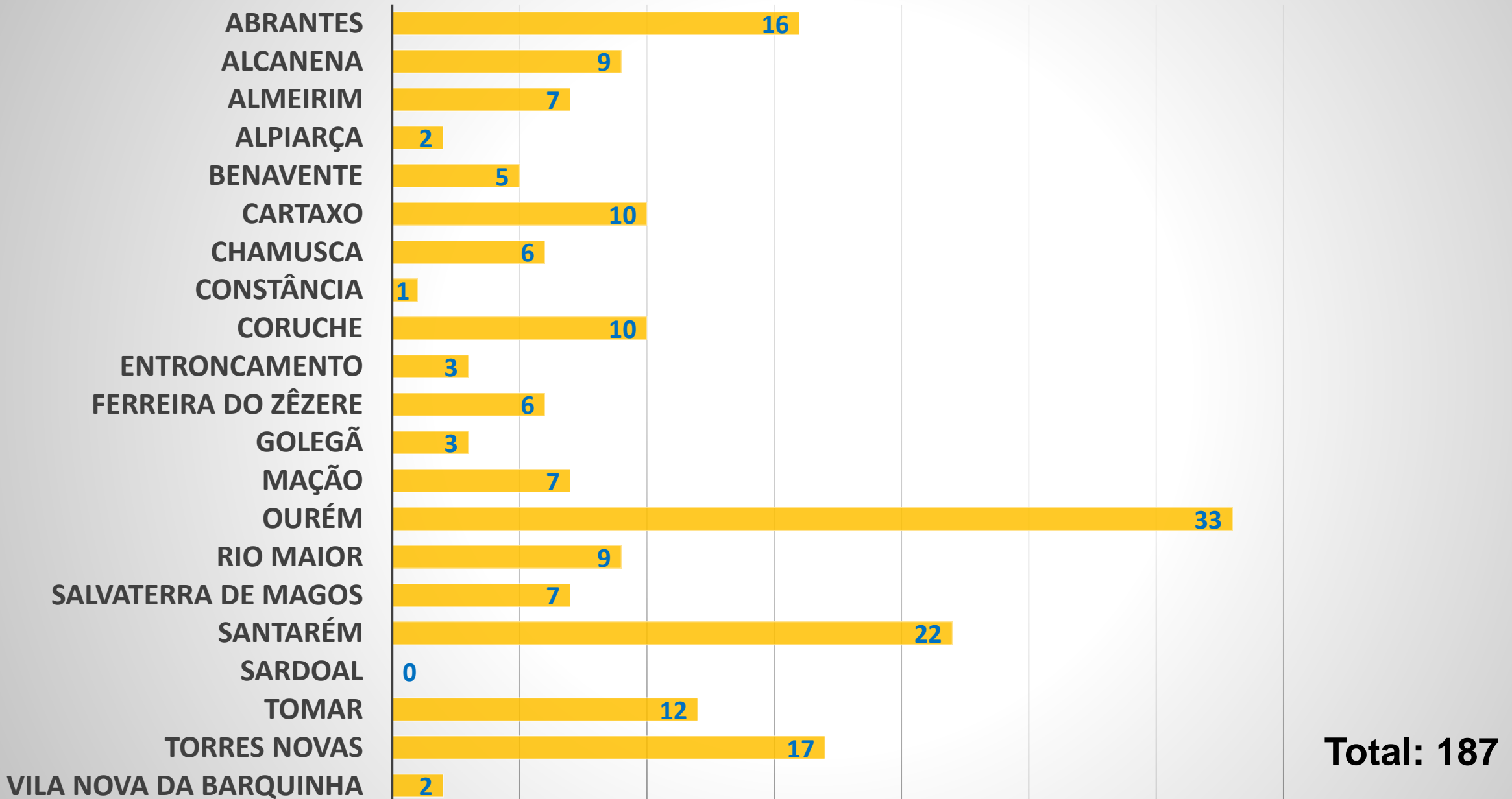
ASSOCIADAS

"Unir para fortalecer
a Solidariedade"

FICHAS DE CARATERIZAÇÃO



Associadas por Concelho



Total: 187

Distribuição das Associadas por NUTS



NUTS é o acrónimo de “Nomenclatura das Unidades Territoriais para Fins Estatísticos”, sistema hierárquico de divisão do território em regiões.

Esta nomenclatura foi criada pelo Eurostat no início dos anos 1970, visando a harmonização das estatísticas dos vários países em termos de recolha, compilação e divulgação de estatísticas regionais.

As associadas da UDIPSS de Santarém estão distribuídas pelas **NUTS II** e **III** englobando os seguintes concelhos assim distribuídos:

Distribuição das Associadas por NUTS e por Concelhos

NUTS II – Almeirim (7), Alpiarça (2), Benavente (5), Cartaxo (10), Chamusca (6), Coruche (10), Golegã (3), Rio Maior (9), Salvaterra de Magos (7), Santarém (22)

Total da Nuts: 81 Associadas

NUTS III – Abrantes (16), Alcanena (9), Constância (1), Entroncamento (3), Ferreira do Zêzere (6), Mação (7), Ourém (33), Tomar (12), Torres Novas (17), Vila Nova da Barquinha (2)

Total da Nuts: 106 Associadas

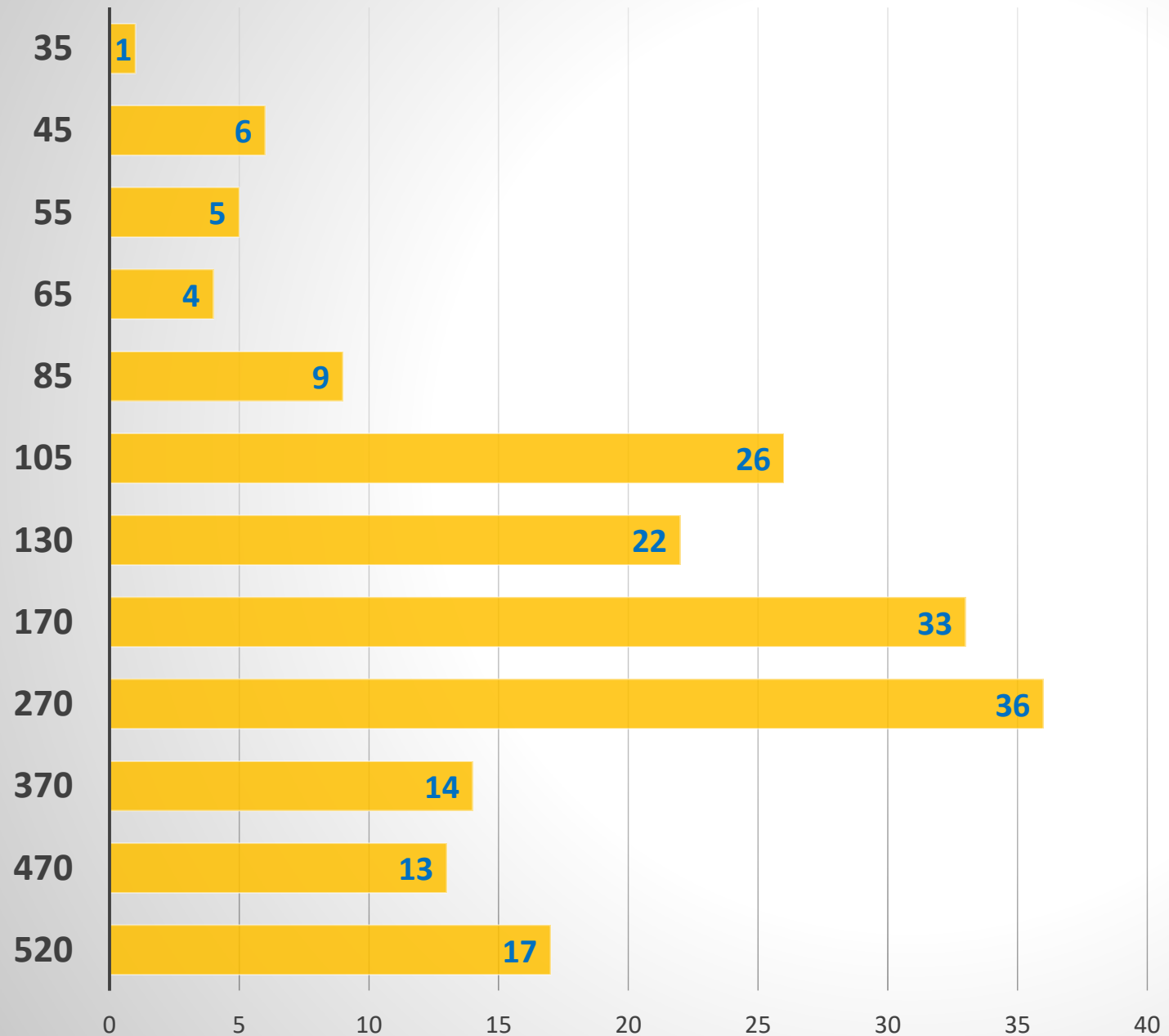
Nota: O Sardoal é o único concelho em que não temos associadas



QUOTAS

"Unir para fortalecer
a Solidariedade"

Valor das Quotas em € para o ano 2020



*O Lar Irmãos Henriques
perdeu o estatuto de IPSS e deixou de ser associada
em 2020*

Total: 186

Valores vs %

Foram agravadas, para o escalão imediatamente superior, quotas de 3 associadas que não cumpriram o ponto nº. 4 do Regulamento de quotas.

- Os escalões mais baixos, 1 ao 5 (entre 35€ e 85€), correspondem a cerca de 13% (13,44%)
- Os escalões intermédios, 6 ao 8 (entre 105€ e 170€) correspondem a cerca de 44% (43,54%)
- Os escalões intermédios superiores, 9 e 10 (270€ e 370€) correspondem a cerca de 27% (27,41%)
- Os escalões máximos, 11 e 12 (470€ e 520€) correspondem a cerca de 16% (15,59%)

ESCALÕES BASE PARA DETERMINAÇÃO DA QUOTA ANUAL

Escalões	Montante Mínimo	Montante Máximo	Valor da Quota (€)
1		15 000 €	35,00
2	15 001 €	25 000 €	45,00
3	25 001 €	40 000 €	55,00
4	40 001 €	50 000 €	65,00
5	50 001 €	75 000 €	85,00
6	75 001 €	125 000 €	105,00
7	125 001 €	175 000 €	130,00
8	175 001 €	250 000 €	170,00
9	250 001 €	400 000 €	270,00
10	400 001 €	600 000 €	370,00
11	600 001 €	800 000 €	470,00
12	800 001 €		520,00

Pagamento de Quotas Ano de 2020





FICHA DE CARACTERIZAÇÃO

"Unir para fortalecer
a Solidariedade"



UDIPSSS – UNIÃO DISTRITAL DAS IPSS DE SANTARÉM

FICHA DE CARATERIZAÇÃO

N.º ASSOCIADA UDIPSSS	0		NIF				
DATAS	FUNDAÇÃO		0				
	ATUALIZAÇÃO ESTATUTOS						
NOME	0						
MORADA:	0						
LOCALIDADE:	0		Código-Postal:	0 0			
Contactos Institucionais	Telefone	0	Nome Presid.				
	Fax	0	Tlm Presidente				
E-mail	0		Email Presid.				
	0		Nome D.T./C.P.				
Site	0		Tlm D.T./C.P.				
	0		Email D.T./C.P.				
IBAN	CASO NÃO ESTEJA PUBLICADO NO SITE, ANEXAR O MAPA DE RENDIMENTOS E GASTOS, E ÚLTIMOS ESTATUTOS EM VIGOR						
INFORMAÇÕES DOS TRABALHADORES		0	HABILITAÇÕES LITERÁRIAS				
Efetivos	0	Feminino	0	< 4º Ano	0	Curso Tecn.	0
Prazo	0	Masculino	0	4º Ano	0	Bacharelato	0
Técnicos	0	TOTAL	0	6º Ano	0	Licenciatura*	0
Não Técnicos	0	Prest. Serviços	0	9º Ano	0	Mestrado	0
TOTAL	0	< 25 anos	0	12º Ano	0	Doutoram.	0
Faixa etária dos trabalhadores	25 a 45 anos	0	Curso Prof.	0	0	Outro	0
TOTAL	0	> 45 anos	0	*Destes indique os que têm Pós-Graduação			
N.º Voluntários (Não Incluir Orações Soc.)		0					
N.º Órgãos Sociais Não Remunerados		0		N.º Órgãos Sociais Remunerados		0	
RESPOSTAS SOCIAIS (Típicas/Atípicas)				N.º Total Utentes	Utentes em Acordo		
Creche				0	0		
Creche Familiar – 1ª e 2ª criança em ama				0	0		
Creche Familiar – 3ª e 4ª criança em ama				0	0		
Creche Familiar – Apenas 1 criança em ama, sendo deficiente				0	0		
Creche Familiar – Mais de 1 criança em ama, sendo 1 deficiente				0	0		
Educação Pré-Escolar				0	0		
CATL – Funcionamento clássico com almoço				0	0		
CATL – Funcionamento clássico sem almoço				0	0		
CATL – Extensões de horário e interrupções letivas c/almoço				0	0		
CATL – Extensões de horário e interrupções letivas s/almoço				0	0		
LJ - Lar de Infância e Juventude				0	0		
Lar de Apoio				0	0		
Centro de Atividades Ocupacionais				0	0		
Lar Residencial				0	0		



RESPOSTAS SOCIAIS (Típicas/Atípicas)		Nº Total Utentes	Utentes em Acordo
ERPI - Estrutura Residencial para Pessoas Idosas		0	0
Centro de Dia (5 dias)		0	0
Centro de Dia (6 dias)		0	0
Centro de Dia (7 dias)		0	0
Centro de Convívio		0	0
Serviço de Apoio Domiciliário (5 dias)		0	0
Serviço de Apoio Domiciliário (6 dias)		0	0
Serviço de Apoio Domiciliário (7 dias)		0	0
Centro de Noite		0	0
Centro Apoio à vida - Atendimento		0	0
Centro Apoio à vida – Atendimento e Acolhimento		0	0
CAFAP – Preservação Familiar		0	0
CAFAP – Reunificação Familiar		0	0
CAFAP – Ponto de Encontro Familiar		0	0
Intervenção Precoce		0	0
CAT		0	0
Cantinas Sociais		0	0
Empresa de Inserção		0	0
Fornecimento de Refeições às Escolas		0	0
Universidade Sénior		0	0
Rendimento Social de Inserção		0	0
OUTRAS RESPOSTAS SOCIAIS (ESPECIFICAR SEPARADAMENTE)			
		0	0
		0	0
		0	0
		0	0
		0	0
VIATURAS			
≤ 5 Lugares		Marcas	
> 5 Lugares			
TOTAL	0		
Anos das Matrículas			
ASSINALE, COM UM "X" A CONTRATAÇÃO COLECTIVA APLICADA NA VOSSA INSTITUIÇÃO			
CNIS – FNE (Federação Nacional de Educação) e Outros			
CNIS – FNSTFPS (Fed. Nac. dos Sindic. dos Trab. em Funções Public. e Soc.)			
CNIS – FEPCES (Federação Portug. dos Sindic. do Comércio, Escrit. e Serv.) e Outros			
OBSERVAÇÕES:			
NOTAS:			
Proteja a Natureza. Não é necessário imprimir este documento. Facilite o seu/nosso trabalho e preencha no computador.			
Agradecemos o envio da Ficha de Caracterização devidamente preenchida, em ficheiro excel para maior facilidade no tratamento de dados. Caso tenha alguma dúvida, contacte-nos.			
O total dos Trabalhadores Efectivos e a Prazo terá de coincidir com os restantes totais, à excepção dos Prestadores de Serviços.			
Data:		Nome do responsável pelo preenchimento da ficha de caracterização	

Na nova versão da Ficha de Caracterização, já se encontram pré-preenchidos vários campos, que permitem um preenchimento automático, embora que parcial. Para tal bastará **colocar o número de Associada** (que se encontra na planilha “Associadas”).

O total dos Trabalhadores Efetivos e a Prazo terá de coincidir com os restantes totais (excetuam-se os Prestadores de Serviços). O preenchimento só se considera correto quando as células ficam a verde, isto é, os valores têm de ser coincidentes.

É para nós importante que seja indicada a condição dos Órgãos Sociais (remunerados ou não).

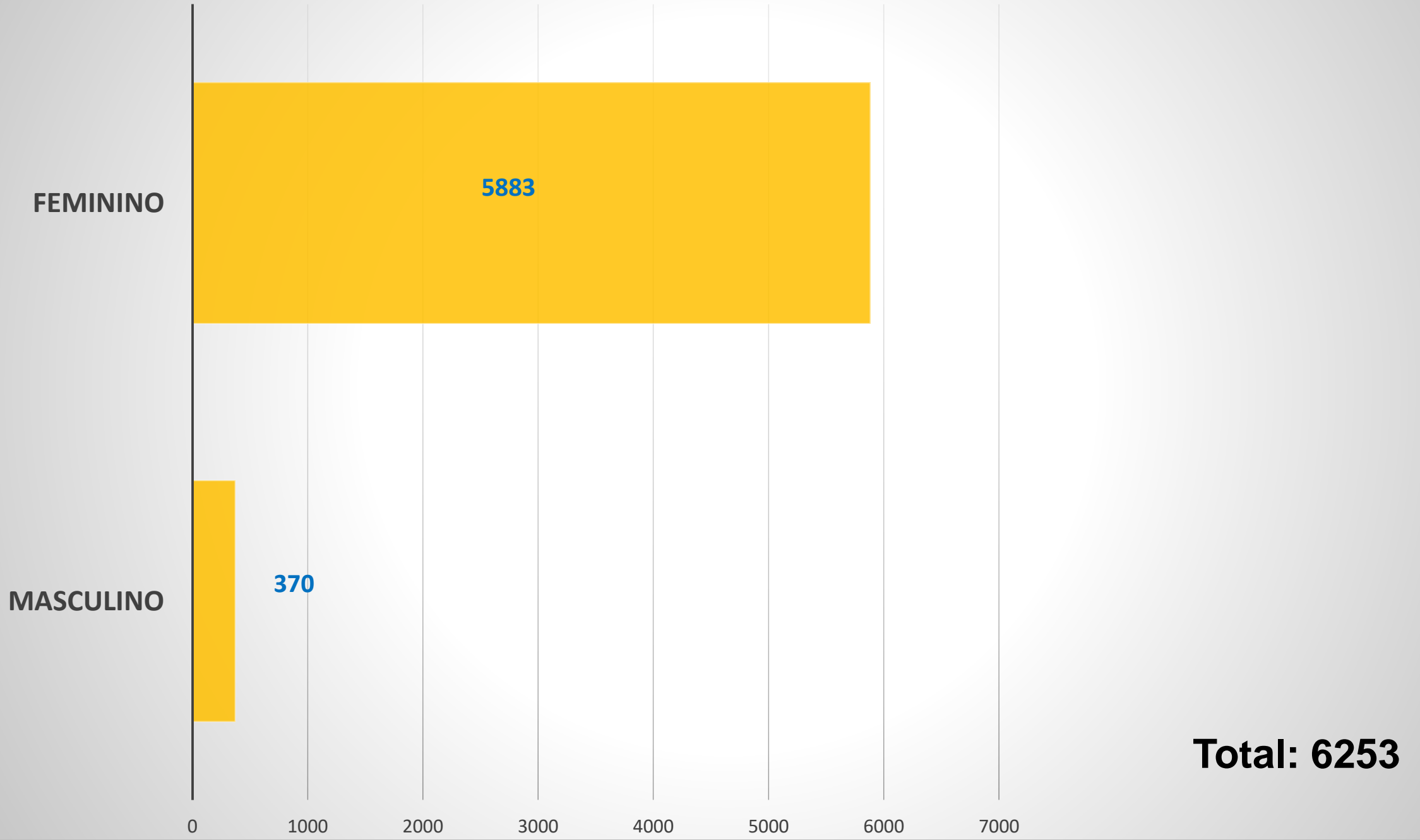
Este novo formato de ficha, em formato excel, permite-nos a importação de dados para as diversas planilhas, possibilitando trabalhá-los com mais eficiência.

Estamos, como habitualmente, ao vosso dispor para quaisquer esclarecimentos para um adequado preenchimento desta Ficha.

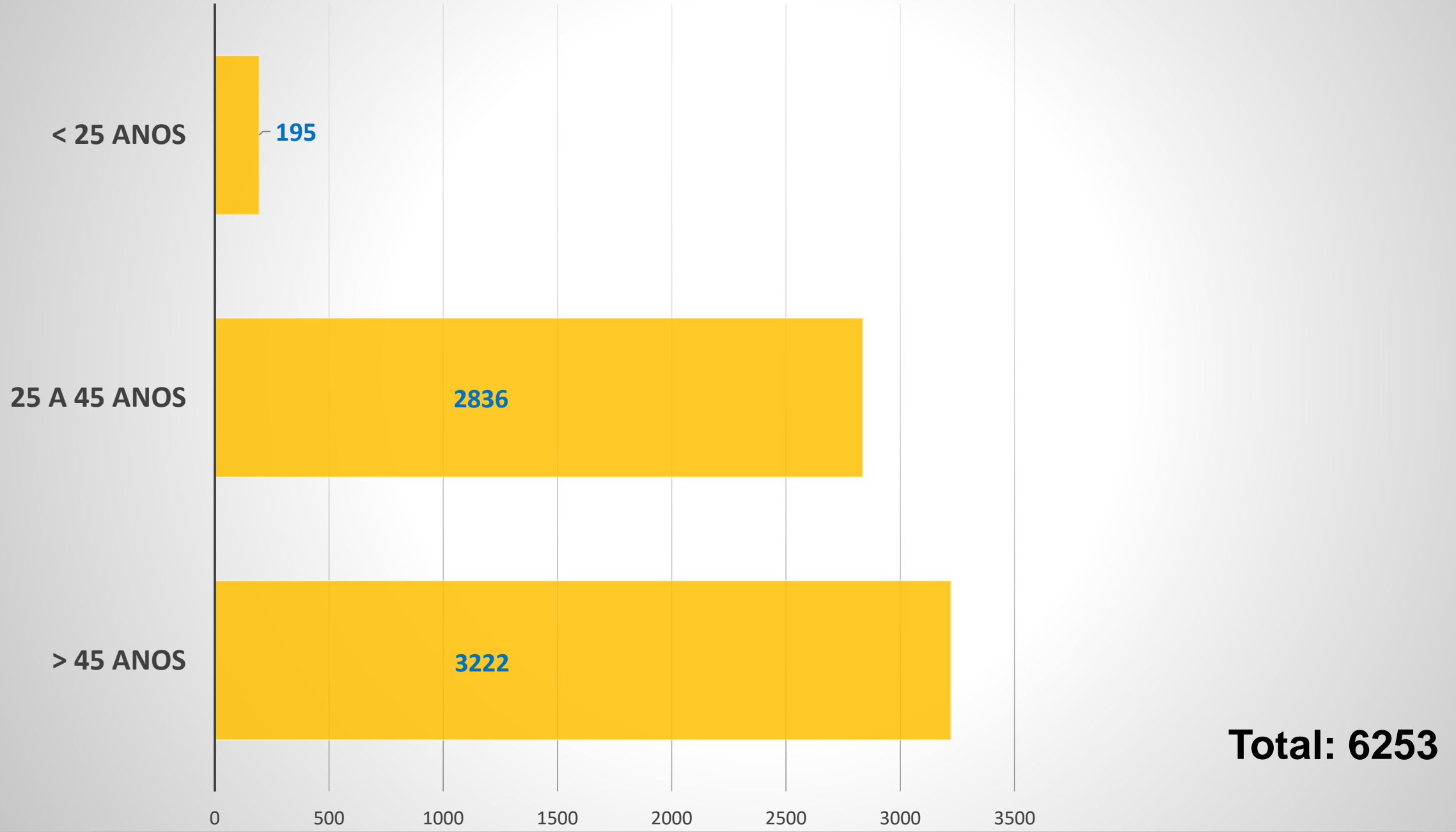


RECURSOS HUMANOS

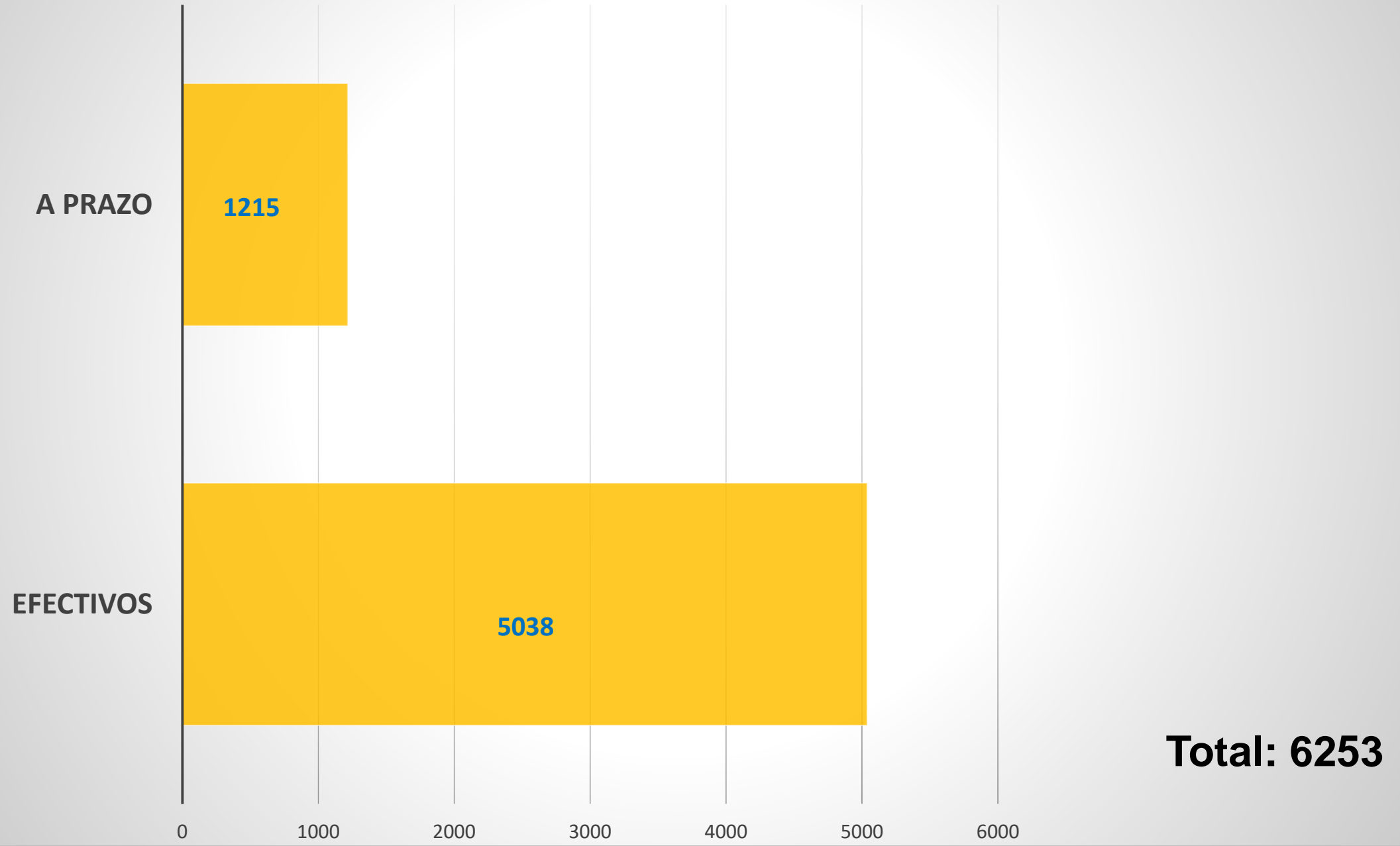
Género



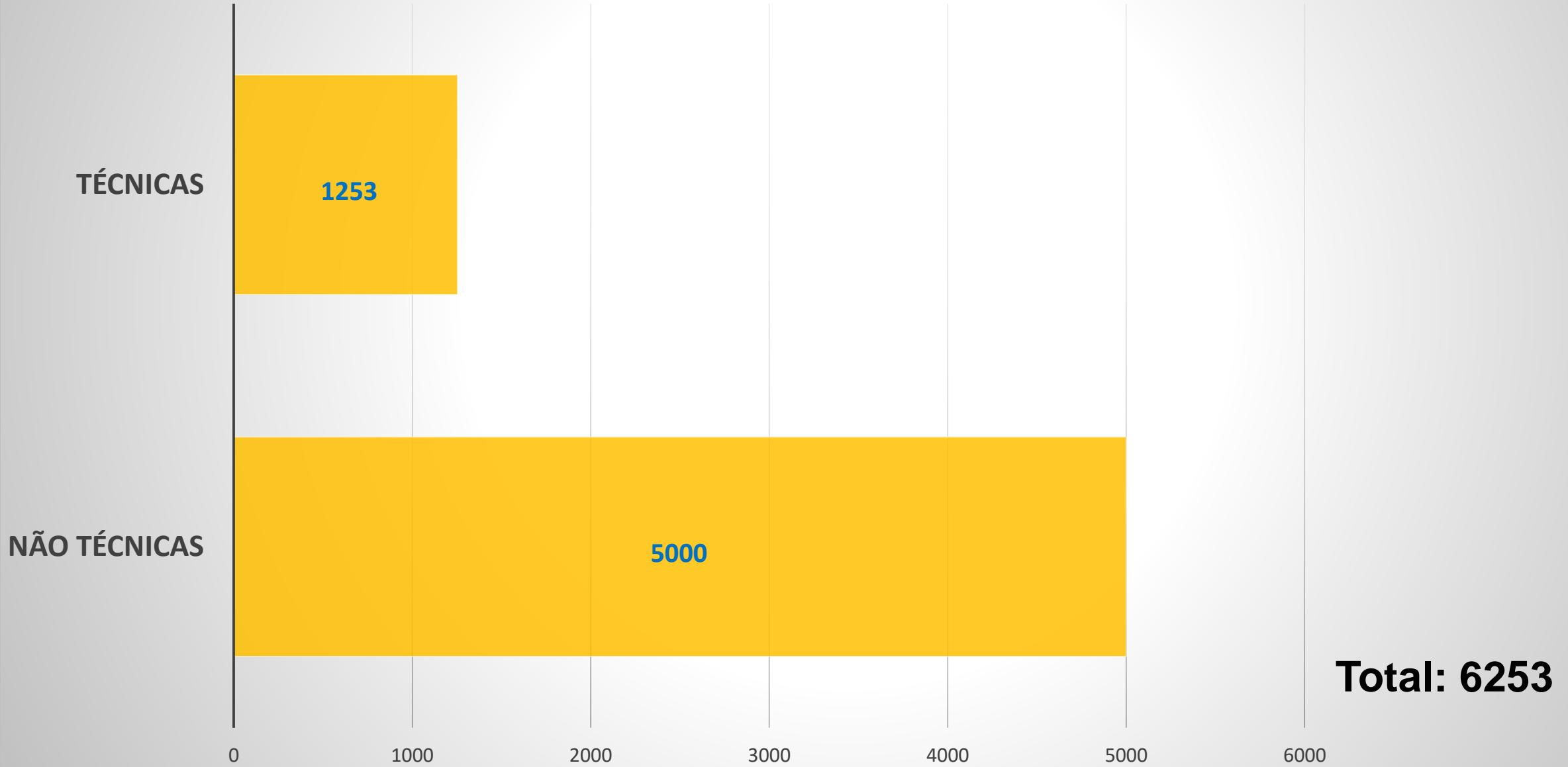
Faixa Etária



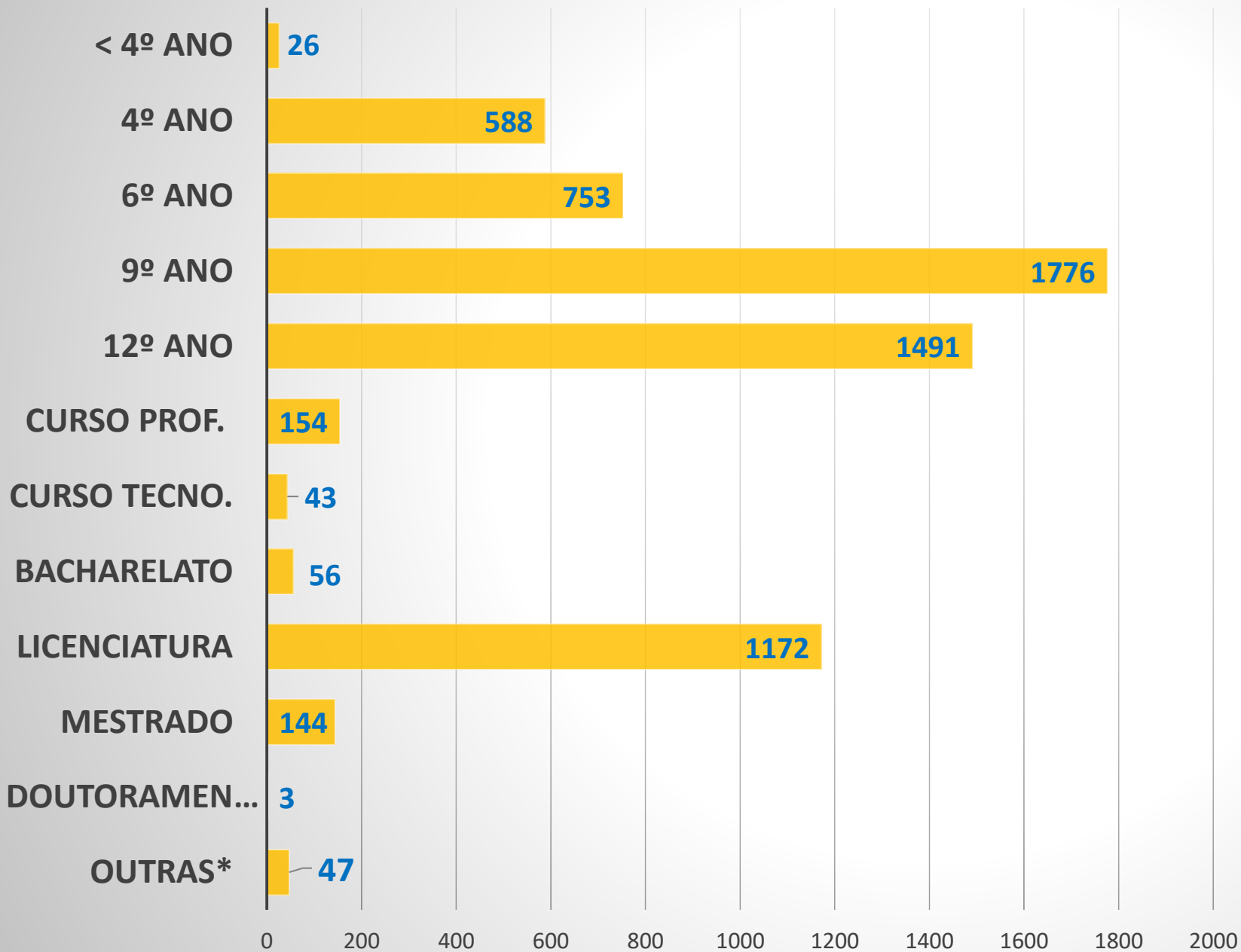
Situação Laboral



Funções



Habilitações Literárias



- Estão incluídos no escalão “Outras” os trabalhadores com diversas habilitações:

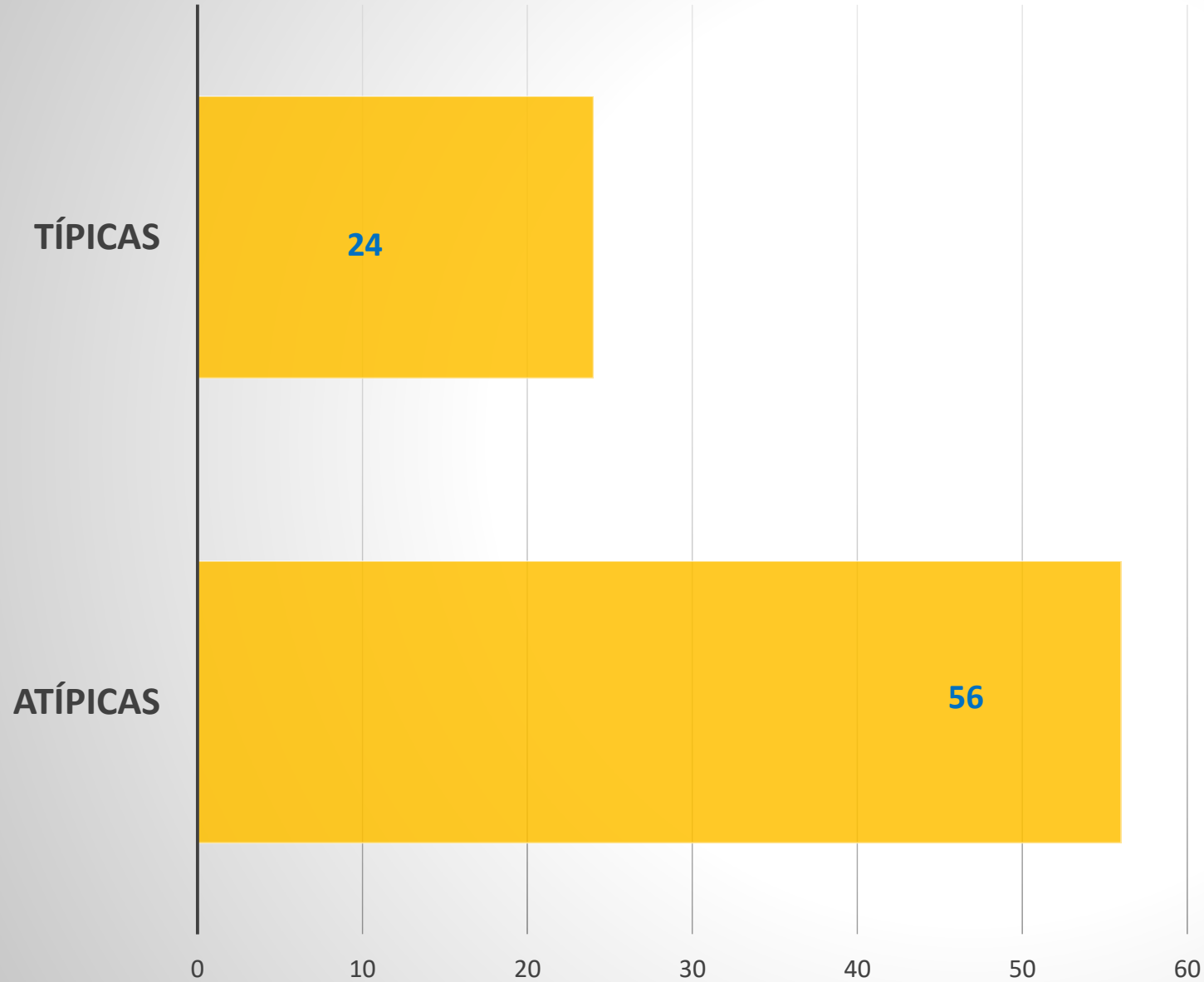
Analfabetos, 5º/10º/11º ano e CET

Total: 6253



RESPOSTAS SOCIAIS

Respostas Sociais



Total: 80

RESPOSTAS SOCIAIS TÍPICAS

ABREVIATURA	NOME
CR	Creche
CRF 1	Creche Familiar - 1ª e 2ª criança em Ama
CRF 2	Creche Familiar - 3ª e 4ª criança em Ama
CRF 3	Creche Familiar - Apenas 1 criança em Ama, sendo deficiente
CRF 4	Creche Familiar - Mais de 1 criança em Ama, sendo uma deficiente
PE	Educação Pré-Escolar
CATL 1	Centro Actividades Tempos Livres - Funcionamento clássico c/ almoço
CATL 2	Centro Actividades Tempos Livres - Funcionamento clássico s/ almoço
CATL 3	Centro Actividades Tempos Livres - Ext. horário e int. letiva c/ almoço
CATL 4	Centro Actividades Tempos Livres - Ext. horário e int. letiva s/ almoço
LIJ	Lar de Infância e Juventude
LA	Lar de Apoio
CAO	Centro de Atividades Ocupacionais
LR	Lar Residencial
ERPI	Estrutura Residencial para Pessoas Idosas
CD 5	Centro de Dia 5 dias
CC	Centro de Convívio
SAD 5	Serviço de Apoio Domiciliário 5 dias
CN	Centro de Noite
CAV 1	Centro Apoio à Vida - Atendimento
CAV 2	Centro Apoio à Vida - Atendimento e Alojamento
CAFAP 1	Centro de Apoio Familiar e Aconselhamento Parental (Ponto de Encontro Familiar)
CAFAP 2	Centro de Apoio Familiar e Aconselhamento Parental (Preservação Familiar)
CAFAP 3	Centro de Apoio Familiar e Aconselhamento Parental (Reunificação Familiar)

RESPOSTAS SOCIAIS ATÍPICAS

ABREVIATURA	NOME
CD 6	Centro de Dia 6 dias
CD 7	Centro de Dia 7 dias
SAD 6	Serviço de Apoio Domiciliário 6 dias
SAD 7	Serviço de Apoio Domiciliário 7 dias
IP	Intervenção Precoce
CAT	Centro de Acolhimento Temporário
CS	Cantinas Sociais
EI	Empresas de Inserção
RE	Refeições às Escolas
US	Universidade Sénior
RSI	Rendimento Social de Inserção
AC	Apoio à Comunidade
AEC'S	Atividades de Enriquecimento Curricular
AR	Apartamentos de Reinserção Social
BA	Banco Alimentar
BAHS	Bar de Apoio do Hospital de Santarém
BM	Banda de Música
BAT	Banco de Ajudas Técnicas
CA	Casa Abrigo
CCO	Centro Comunitário

ABREVIATURA	NOME
CE	Centro de Estudos
CLDS	Contratos Locais de Desenvolvimento Social
COJ	Centro de Ocupação Juvenil
CRI	Centro de Recuperação para a Inclusão
CT	Comunidade Terapêutica
EB	Ensino Básico
EEE	Escola de Ensino Especial
ELOS	Voluntariado de Apoio
EM	Escola de Música
FP	Formação Profissional
FSO	Fórum Sócio Ocupacional
GAF	Gabinete de Apoio à Família
GC	Grupo Coral
GMET	Grupo Musical
GT	Grupo de Teatro
NS	Negócio Social
OTL	Ocupação de Tempos Livres nas férias grandes
PPT	Projeto Proteção Toxicodependências
RA	Residências Autónomas
TD	Transporte de Doentes

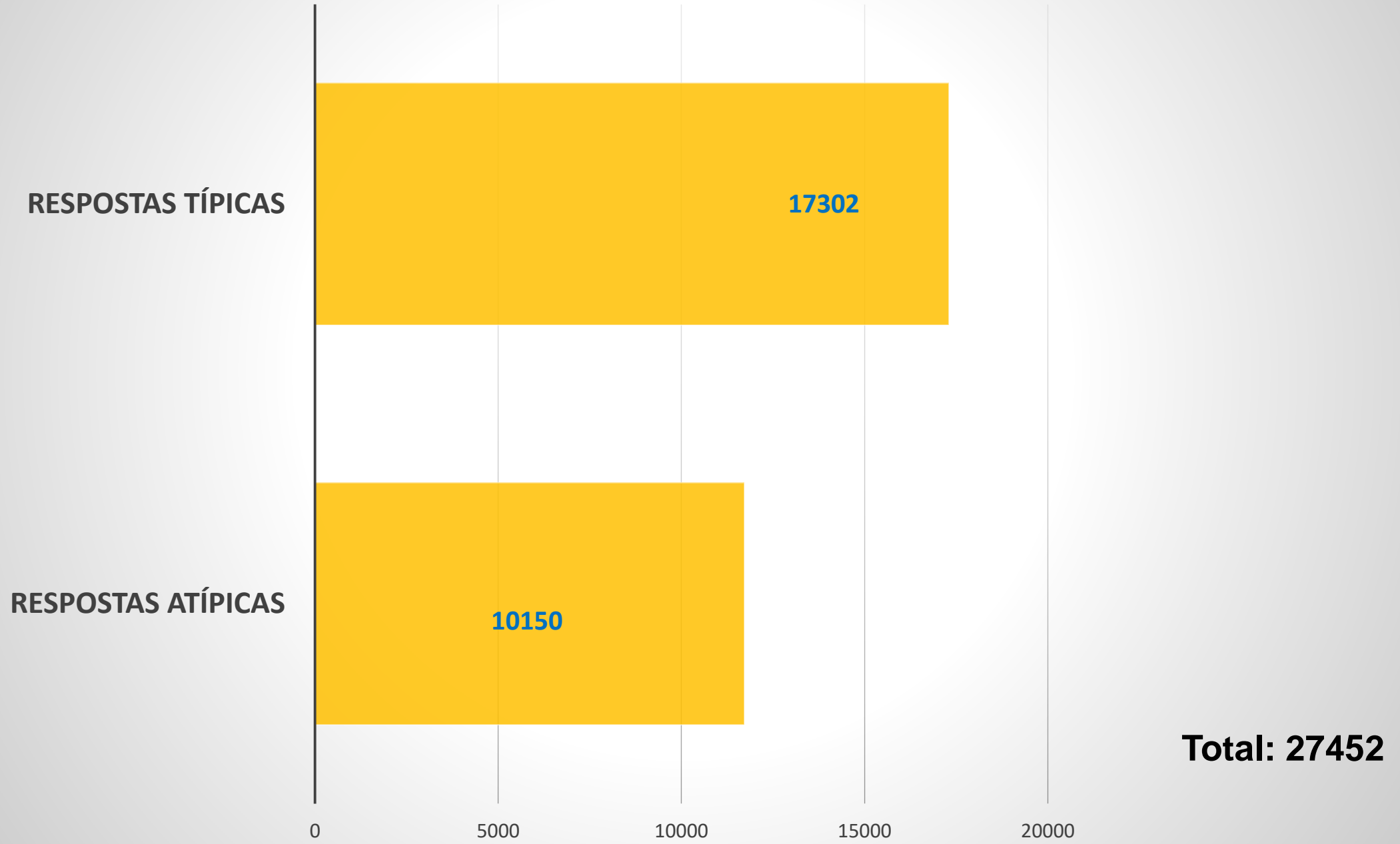
ABREVIATURA	NOME
UCCI	Unidade de Cuidados Continuados Integrados
VE	Visitas de Estudo
HOSP	Hospital
RLIS	Rede Local de Intervenção Social
AA	Ajuda Alimentar
PE	Programa Escolhas
POAPMC	Programa Operacional de Apoio às Pessoas Mais Carenciadas
ACACF	Almoço às Crianças e Amas da Creche Familiar
PISC	Piscinas
DANÇA	Dança
AAAF	Atividade de Animação e Apoio à Família
LS	Lavandaria Social
SE	SocioEducativa
CRP	Centro Reabilitação Profissional
TE	Transporte Escolar
UCCMD	Unidade de Cuidados Continuados Média Duração



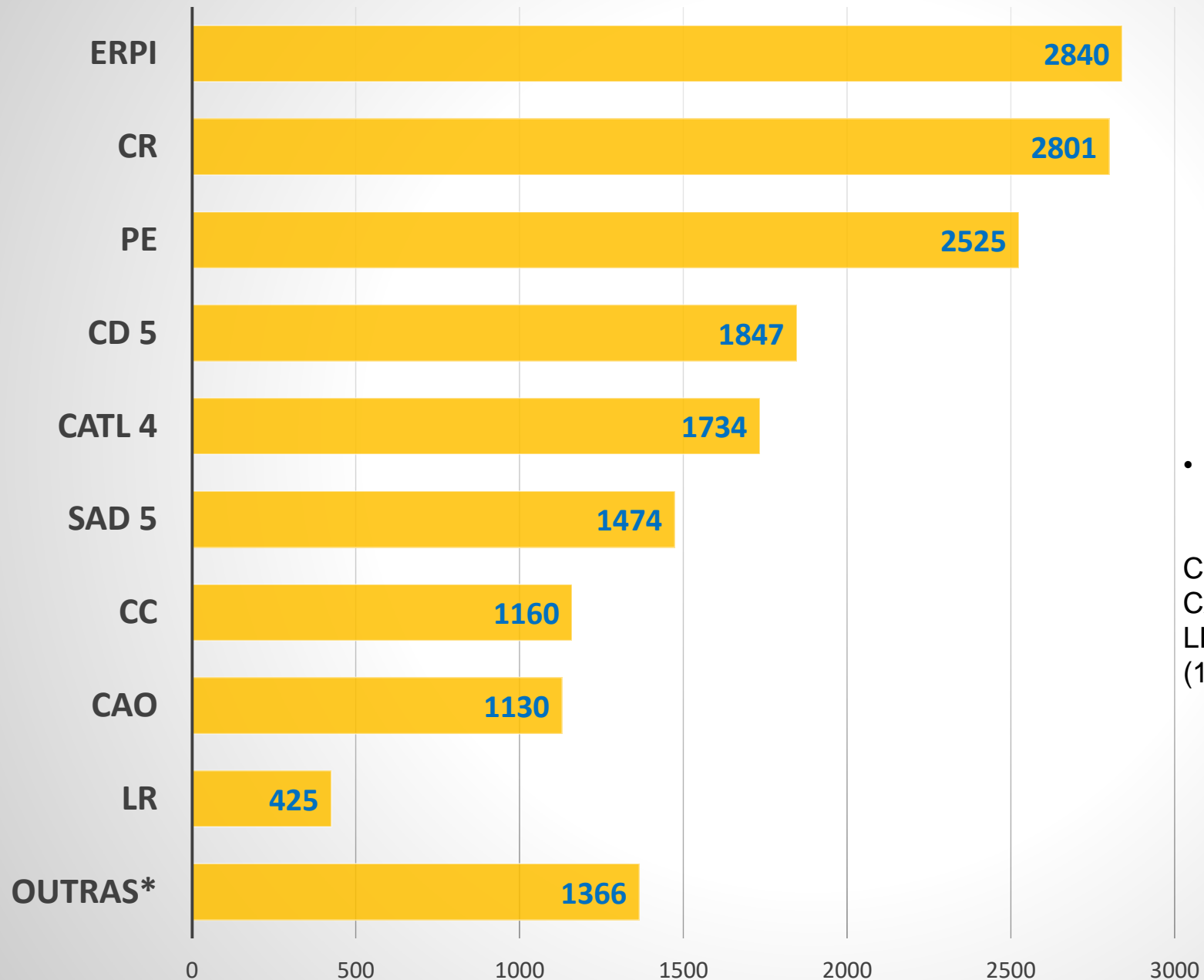
UTENTES

"Unir para fortalecer
a Solidariedade"

N.º de Utentes por Tipo de Resposta Social



N.º Utentes - Respostas Sociais Típicas

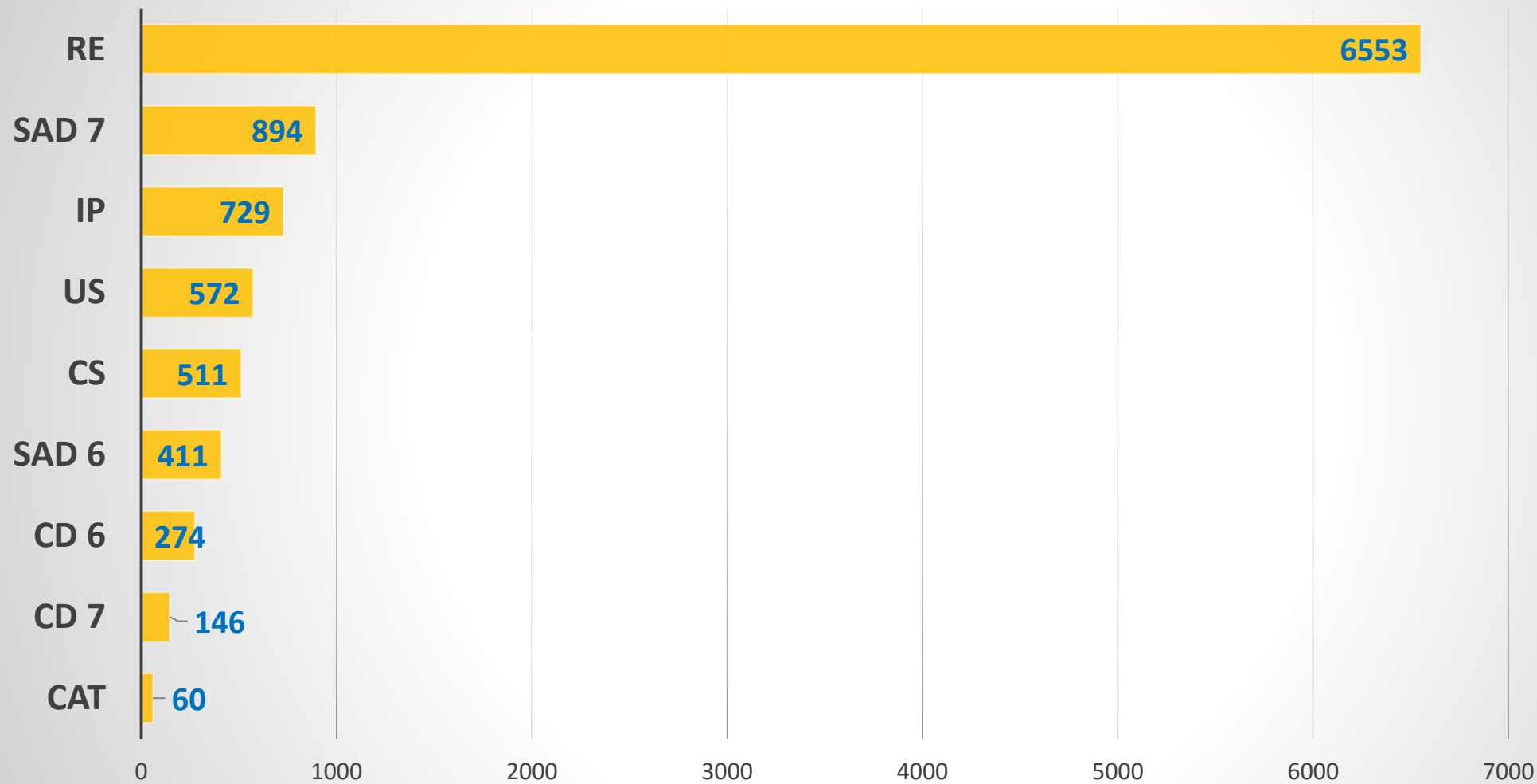


- **Estão incluídos neste escalão as seguintes Respostas Sociais:**

CRF 1 (187), CRF 2 (144), CRF 4 (84);
CATL 1 (197), CATL 2 (125), CATL 3 (389);
LIJ (138); LA (12); CAFAP 1 (71), CAFAP 2 (13), CAFAP 3 (6).

Total: 17302

N.º Utentes Respostas Sociais Atípicas



Total: 10150

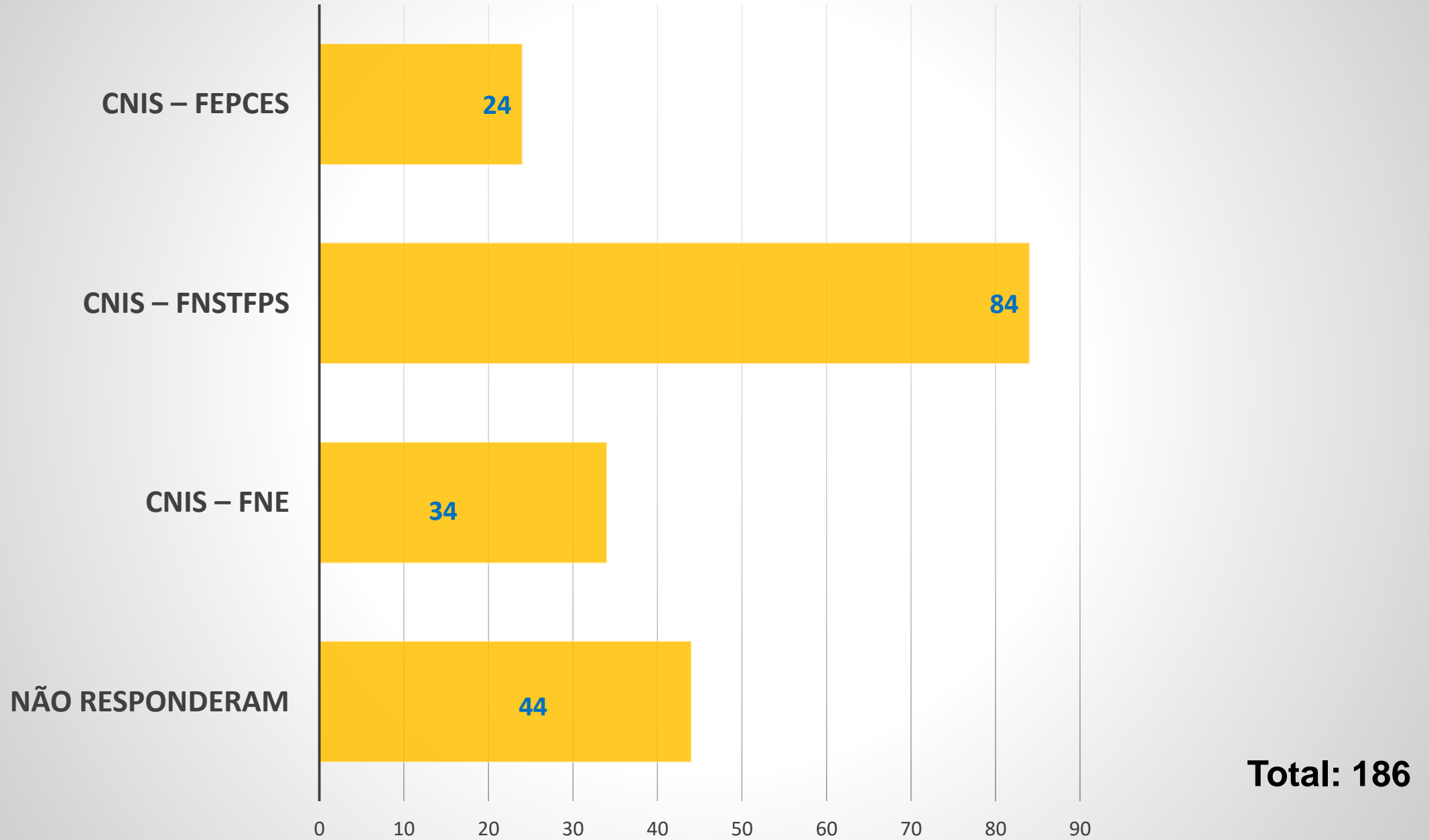
Nas nossas Associadas existem outras Respostas Atípicas, tais como RSI, POAPMC, ARS, AEC, Casa Abrigo e Hospital, entre outras, nas quais não foi ainda possível contabilizar o número de Utentes.




CONTRATAÇÃO COLECTIVA

"Unir para fortalecer
a Solidariedade"

Contratação Coletiva

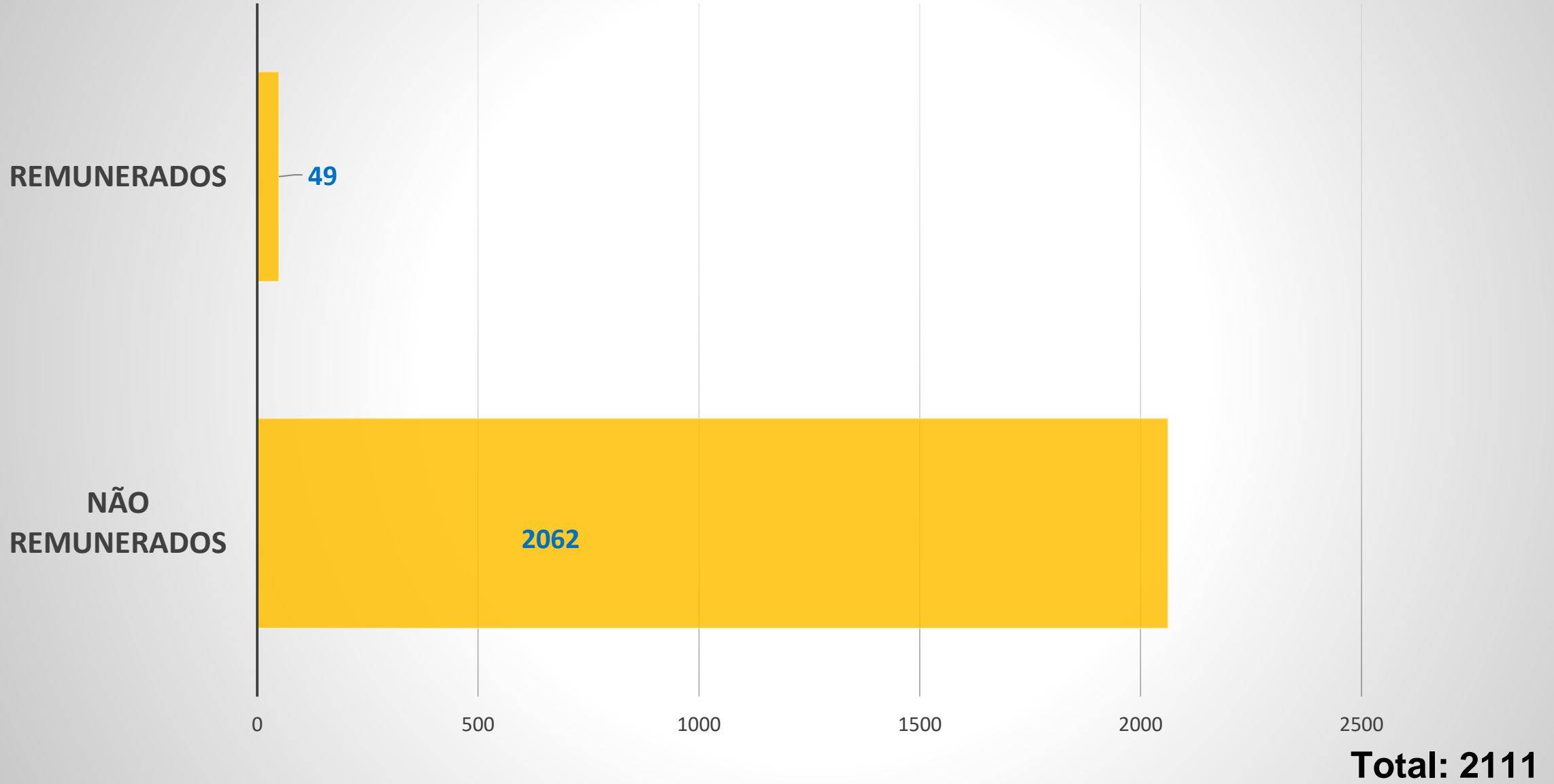




ORGÃOS SOCIAIS

"Unir para fortalecer
a Solidariedade"

Órgãos Sociais






VOLUNTÁRIOS

"Unir para fortalecer
a Solidariedade"

Voluntários

VOLUNTÁRIOS



Total: 481

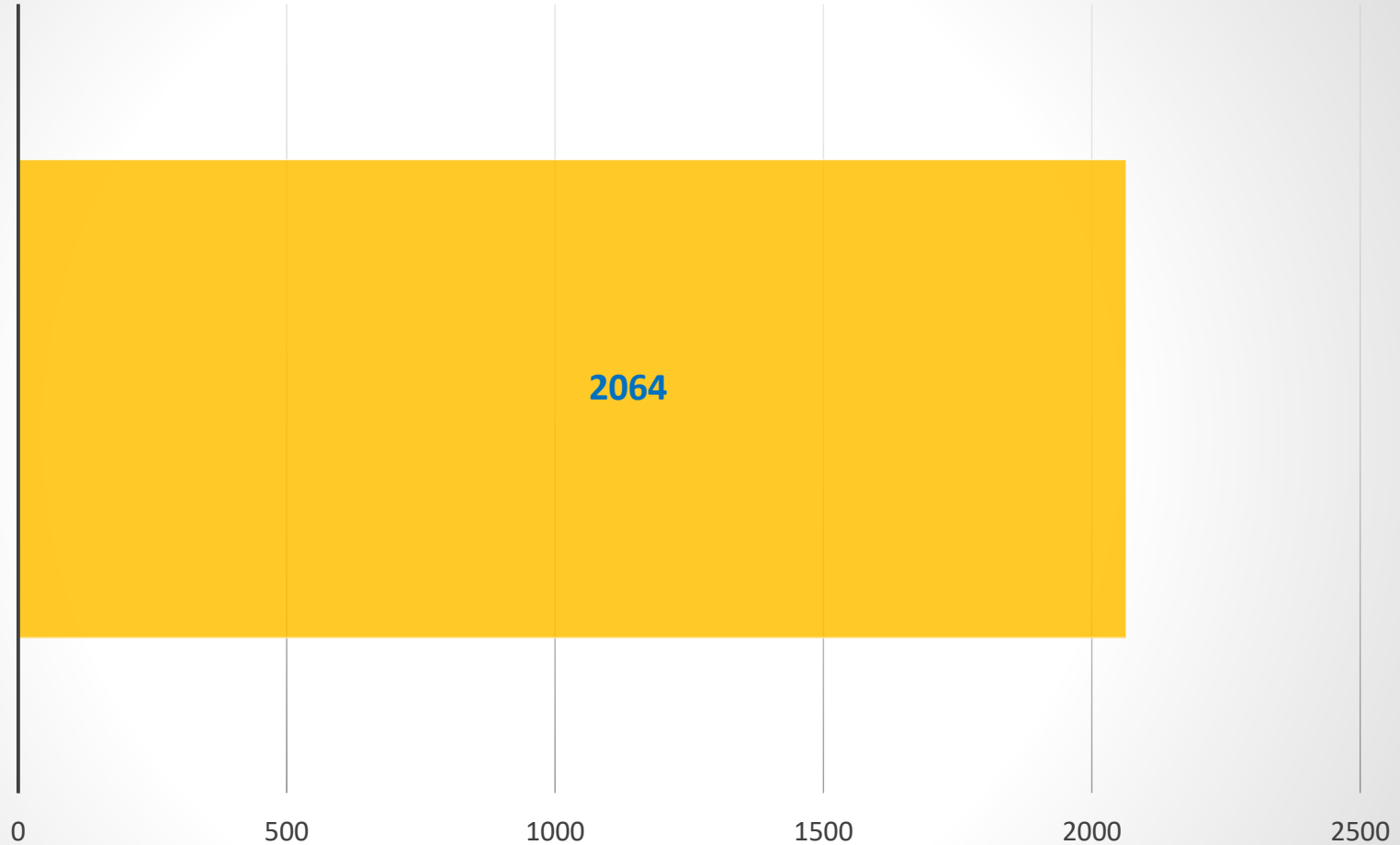


PRESTADORES DE SERVIÇOS

"Unir para fortalecer
a Solidariedade"

Prestadores de Serviços

PRESTADORES DE SERVIÇOS



Total: 2064



AÇÕES DE FORMAÇÃO

"Unir para fortalecer
a Solidariedade"

N.º DE FORMANDOS POR AÇÃO DE FORMAÇÃO

